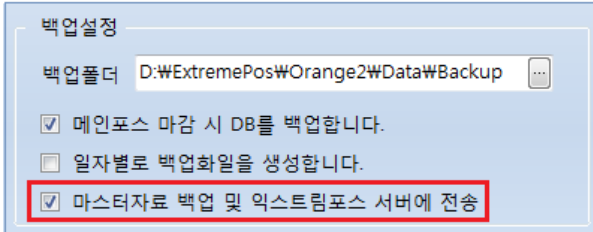


## 포스 설정/ 마스터 자료 백업-복원기능

포스 마감시 DB 내용을 익스트림포스 서버에 저장하고 복원이 가능합니다. 매출이 아닌 공통코드, 테이블, 메뉴, PLU, 매장정보(환경설정), 회원정보, 사원정보 등의 마스터 자료만을 백업합니다.  
관리/포스프로그램/데몬까지 모두 5/26자로 업데이트하셔야 사용이 가능합니다.

### ◎ 백업 설정하기

시스템관리-환경설정-프로그램설정에서 아래 항목에 체크 후 포스를 마감합니다  
(데몬을 통해서 자료를 백업-서버로 전송합니다)



백업설정

백업폴더 D:\ExtremePos\Orange2\Data\Backup

메인포스 마감 시 DB를 백업합니다.

일자별로 백업화일을 생성합니다.

마스터자료 백업 및 익스트림포스 서버에 전송

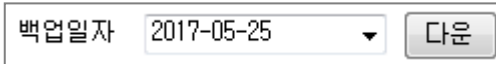
### ◎ 복원하기

● 포스 config : 포스 환경설정-일반에서 Ctrl+R  버튼을 눌러 복원합니다.

● 관리-마스터자료 복원

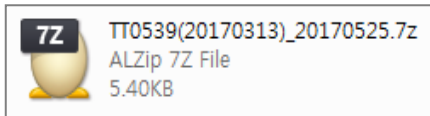
① 인증관리-고객등록: 해당 고객번호 조회 후 부가정보 탭을 선택합니다.

백업일자를 선택 후 다운버튼을 누르면 서버에서 다운받습니다.

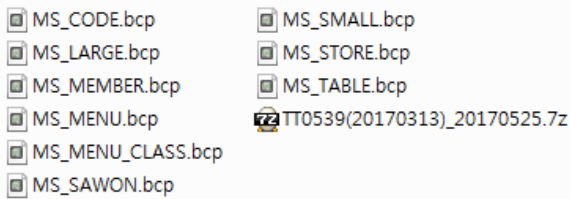


백업일자 2017-05-25

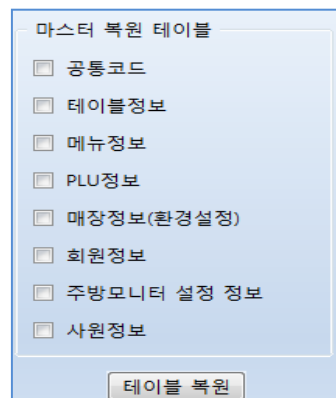
② 인증관리가 설치된 폴더에 아래와 같이 고객번호(백업일자)로 된 압축파일이 생성됩니다.



③ ②의 압축파일을 오렌지 프로그램이 설치된 경로의 BCP폴더에 압축을 풀어서 붙여넣습니다.



④ 관리프로그램-데이터베이스관리에서  
복원을 원하는 항목을 선택하여 복원합니다



마스터 복원 테이블

공통코드

테이블정보

메뉴정보

PLU정보

매장정보(환경설정)

회원정보

주방모니터 설정 정보

사원정보